分ければ『資源』まぜれば『ごみ』

平成２７年４月
改　訂　版

ごみの分け方
出し方事典

Illustratede by H.KUROGANE

尾　花　沢　市　・　大　石　田　町
尾花沢市大石田町環境衛生事業組合

目　　次

P1～	○ごみの出し方ルールと方法 ・ごみを出す際のルール ・衛生センターへ直接搬入方法	・収集当日の朝 8 時 30 分までに出して下さい。 ・ごみ袋の内部が見えるようにして出して下さい。 ・衛生ステーションの衛生化・管理にご協力をお願いします。
P3	○ごみを減らそう3R運動！ ・限りある資源を大切に！ ・3Rとは・・・	・ごみを出さないように気をつけよう。 ・ごみを出さないで繰り返し使おう。 ・再び資源として利用しよう。
P4～	○もやせるごみ ・分け方・出し方 ・注意事項	・生ごみは十分な水切りをお願いします。 ・長いものや大きいものの1辺が 30 ㎝のものとする。 ・店頭回収（牛乳パックや食品トレー等）にご協力を！
P7～	○資源ごみ ・分け方・出し方 ・注意事項	・飲み残しや保存類等の中身を取り出し、洗浄してから出して下さい。 ・スプレー缶等のガス抜きは必ず忘れずに行って下さい。
P9	○廃食用油 ・分け方・出し方 ・注意事項	・廃食用油の回収は主に植物性の油（天ぷら油、サラダ油、ごま油等）に限りますので、その他の処分方法については、各種専門業者へご確認下さい。
P10～	○処理不適物 ・分け方・出し方 ・注意事項	・割れている物等の危険なごみ（かみそり、針、串、刃物、ガラス等）は怪我をしないよう新聞紙等で包み、ごみ袋に必ず明記する。
P12	○衣類 ・分け方・出し方 ・注意事項	・1辺の長さが30㎝以上1m未満のもの。 ・1辺の長さが30㎝未満のものはもやせるごみへ。 ・1 辺の長さが1m以上のものは粗大ごみとなります。
P14～	○ビニール類 ・分け方・出し方 ・注意事項	・1辺が 30 ㎝以上 40 ㎝未満のもの。 ・ビニール・塩化ビニール製・プラスチック製のもの
P16～	○粗大ごみ ・分け方・出し方 ・注意事項	・「直接搬入」か「戸別収集」のいずれかになります。直接搬入が困難な方は戸別収集を行っておりますので環境衛生センターにご確認下さい。
P19	○乾電池及びライター ・分け方・出し方 ・注意事項	・ボタン電池、ニッカド電池、充電式電池は、販売店等の店頭回収にご協力をお願いします。
P20	○新聞・雑誌・段ボール ・分け方・出し方	・「資源物」として衛生センターへ直接搬入した場合は、『無料』で受付します。 ・学校や地域（子供会など）での集団回収にご協力下さい。
P21～	○収集・搬入できないもの ・家屋廃材、農業用資材、医療系等 ・パソコンの出し方 ・家電リサイクル対象機器の出し方	・産業廃棄物に該当する者は収集・搬入はできません。 販売店や各種専門業者、産廃処理業者へご相談下さい。
P26～	○業者一覧 ・一般廃棄物収集運搬許可業者 ・産業廃棄物処理業者	・収集・搬入できないごみを処分したい場合は、一般廃棄物収集運搬許可業者もしくは、産業廃棄物処理業者にご相談下さい。
P27～	○ごみ分別事典 ・五十音別品目	・事典に載っていない品目で迷ったら環境衛生センターへご相談下さい。

衛生ステーションにごみを出す際のルール

◎ごみは収集日当日の朝８時３０分まで出して下さい。

回収日以外にごみを出したり、朝８時３０分過ぎに出すと、回収できず取り置きになる場合があります。
回収日は「ごみカレンダー」をご覧ください。

◎ごみを出す場合は、それぞれの指定袋に入れて出して下さい。

きちんと分別して出して下さい。
ごみの出し方が間違っていると、理由にチェックしたステッカーを貼り取り置きになります。

◎ごみ袋の内部が見えるようにして出して下さい。

内側を紙袋や新聞紙などで全体を覆わないで下さい。

◎事業活動ごみは衛生ステーションに出さないで下さい。

事業活動（事業所・商店・飲食店・旅館・医院など）で発生したごみは、衛生ステーションに出すことは出来ません。
直接搬入するか、産業廃棄物処理業者又は、一般廃棄物収集運搬許可業者へ依頼して下さい。

◎衛生ステーションの衛生化・管理にご協力をお願いします。

生ごみを出す場合は、しっかり水切りを行い、袋が裂けないように出して下さい。

指定ごみ袋証紙の種類

もやせるごみ袋		資源ごみ袋		もやせないごみ袋
大袋…30 円/枚	小袋…20 円/枚	大袋…30 円/枚	小袋…20 円/枚	大袋…30 円/枚
・もやせるごみ		・カン ・ビン ・ペットボトル		・衣類 ・処理不適物 ・ビニール類

※乾電池及びライターは、各種指定ごみ袋（上記）の外袋を利用して下さい。

環境衛生センターへ直接搬入方法

１．受付日

月曜日から金曜日まで（祝祭日及び年末年始の休日は除く）
毎月第三土曜日（午前９：００～１１:３０まで）

２．受付時間

午前９：００～１１:３０まで
午後１：００～４：００まで

３・ごみ処分手数料

①ごみ処分手数料　１０kgごと　１５０円
②小動物の死骸　１体につき　５００円

４．資源物

雑誌・新聞・段ボール等は『無料』
※　ただし、濡れているものや汚れているものは、【ごみの扱い】となりますのでお持ち帰りになって頂くか、有料になります。

５．受付基準

・環境衛生センターでのごみの搬入場所は種類毎に違いますので、きちんと分別して下さい。
　分別基準が守られていないごみは、受け入れをお断りする場合があります。
・犬、猫等小動物の死骸は、新聞紙等で包み段ボール箱に入れて下さい。
　副葬品は入れないで下さい。
・指定ごみ袋を使用する必要はありませんが、中の見える袋に入れて下さい。
　袋の大きさとしましては、指定ごみ袋程度とします。
・地区や各種イベント（お祭り、キャンプ、ビアガーデン等）で生じたごみは、事業系ごみと同じ扱いとなります。
・トラック等で直接搬入する際は、ごみが散乱しないようシート等で覆って搬入をお願いします。

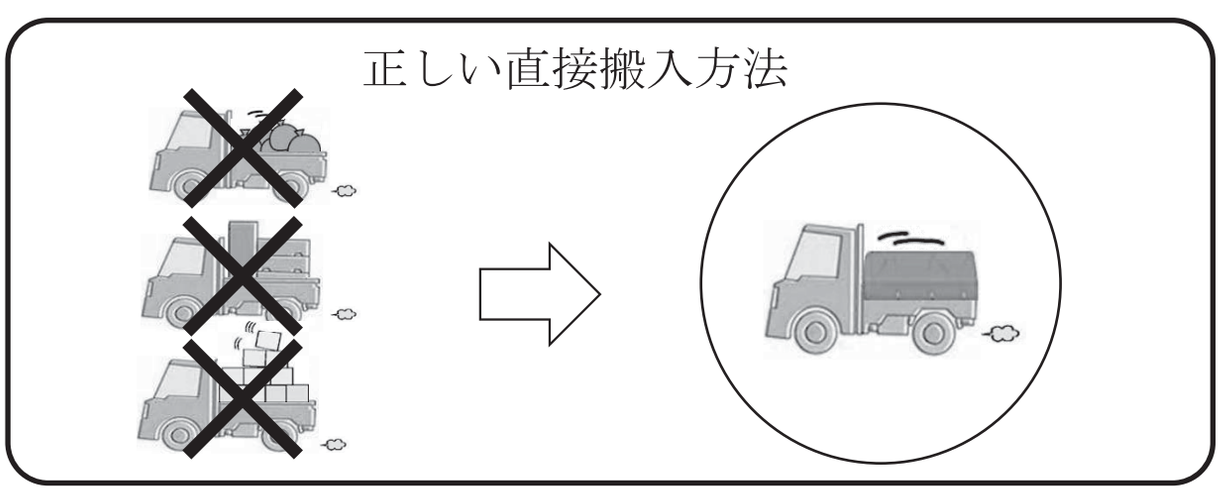

限りある資源を大切に！
３Ｒ運動を積極的に推進し、ごみを減らしましょう。

ごみを減らす３Ｒ運動！

Reduce（リデュース）

ごみを減らす
　使い捨て商品を買うことを控えたりマイバッグ等で買い物をすることで、ごみをつくらないようにしましょう。

Reuse（リユース）

再使用
　あなたにとってはいらないものでも、他の人にとっては必要なものなのかも。まだ使えるものは捨てる前に再利用を。

Reduce（リサイクル）

資源化して再利用
　ビン、缶、ペットボトル、古紙などを分別して出すと、それらのごみは加工され原料として再び生まれ変わります。

３Ｒとは・・・

○Ｒｅｄｕｃｅ（リデュース）
ごみを出さないように気を付ける
・買い物には、マイバッグや買い物かごを持参する。
・過剰包装を断り、簡易包装を進める。
・使い捨て商品は、なるべく使わず、同じ用途ならリサイクル製品を選ぶ。
・詰替え製品等、廃棄する割合の少ない製品を選ぶ。

○Ｒｅｕｓｅ（リユース）
ごみを出さないで繰り返し使う
・いらなくなった紙は、メモ用紙として使う。
・リターナブルビン（回収再使用ビン）を使用した製品を選ぶ。
　※例：一升ビン・ビールビン・牛乳ビン等）
・いらなくなったものは、知人に譲ったり、バザーやリサイクルマーケット等に提供する。

○Ｒｅｃｙｃｌｅ（リサイクル）
再び資源として利用する
・空き缶や空きビン、牛乳パック等の容器は、資源回収、販売店店頭回収に出す。
・市町の分別収集のルールに従ってごみを排出する。
・古新聞、古雑誌、段ボール等は、資源回収等に出す。
・生ごみは、コンポスト等を利用し、肥料として利用する。
・地区や学校等の集団回収に積極的に参加する。

ごみの分け方・出し方
【もやせるごみ】

〈主な品目〉

○台所ごみ系
（その他：食べ残しやお茶がらなど。）

生ごみ

貝殻


スポンジ

ワンポイント	○生ごみは水切りをして、紙くず等とサンドイッチ方式で袋詰めするといいよ！

○革・ゴム製品類
（その他：グローブや長靴など。）

バック

靴

ゴム手袋

ゴムホース

注 意 事 項	○長いものや大きいものは 30 cm以内に切る。 ※直接搬入時も同様です。

○衣　類
（その他：下着類や帽子など。）

レジャーシート

靴下

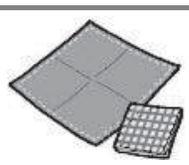
ハンカチ

ぬいぐるみ

注 意 事 項	○長いものや大きいものは 30 cm以内に切る。 ※直接搬入時も同様です。

○紙くず類

ビニール系

アルミ系

菓子系

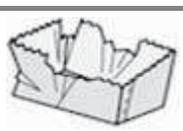
箱系

注 意 事 項	○おむつの汚物は取り除いて下さい。 （汚物はトイレに流して下さい。 

○発砲スチロール類

納豆パック

カップめん類

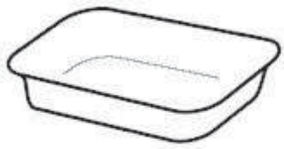
お惣菜トレー類

発泡スチロール

注 意 事 項	○大きいものは 30 ㎝以内に切る。 ※直接搬入時も同様です。

○ビニール・プラスチック製容器包装品類

フタ系

チューブ系容器

袋系

食品系容器

プラスチック製容器

ボトル系容器

注 意 事 項	○容器類の大きさは 30 ㎝以内のもの。 ○30 ㎝～40 ㎝のものは『ビニール類』へ。 ※直接搬入時も同様です。

○落ち葉・小枝・板切れ類・草類 （その他：草花や木製品）

落ち葉系

せん定枝

そがき木

注 意 事 項	○長いものは 30 ㎝以内に切る。 ※直接搬入時も同様です。 ※１回につき一人３袋までです。（ステーションに出すとき）

○その他のごみ

花火

マッチ

吸殻

注 意 事 項	○収集の際火災を起こす危険性がありますので 必ず、消火を確認してから出して下さい。